

# Kursniveaus kontrollieren (ISS)

An ISS wird regelmäßig über das Kursniveau der Schüler:innen (ER-/GR-Kurs) entschieden. BOLLE verwaltet diese vom Schulgesetz vorgesehene Unterscheidung. Als Mittelstufenkoordination erhält man eine gute Übersicht, mit der entsprechende Kursplanungen vorgenommen werden können. Hier können die Eintragungen auf Richtigkeit überprüft werden und Korrekturen vorgenommen werden. Bei Erstbenutzung von BOLLE können so auch leicht klassenweite Eintragungen für die Kursniveaus vorgenommen werden. Diese Funktion ist zu finden in der Menüleiste bei *Mittelstufe* unter Auswahl von *Kursniveaus*.

Die Fach- bzw. Fachbereichsleitungen haben ebenfalls Zugriff auf diese Einstellungen, sofern die Einstellungen das jeweilige Fach bzw. den Fachbereich betreffen. Als Mittelstufenkoordination können Sie so von den Fach- und Fachbereichsleitungen unterstützt werden.

Unter Auswahl einer Klasse und eines Faches sehen Sie die entsprechenden Kursniveaustufen nach Halbjahren sortiert.

**Kursniveaus** Hilfe

Klassenansicht




9.11

Deutsch

☐ Alle Schuljahre bis zum Klassenende anzeigen

☐ Alle Fächer zur Auswahl stellen

**9.11**  
Eingetragene Niveaus, die Halbjahre betreffen, in welchen das Schulkind das ausgewählte Fach nicht besucht bzw. in welchen das Schulkind nicht mehr in der Mittelstufe ist, können Sie ignorieren.

Name	Vorname	2021/22	2021/22	2022/23
		1. Halbj. 	2. Halbj. 	1. Halbj. 

Im Dropdown-Menü für die Fächer sehen Sie nur die Fächer, die in BOLLE als leistungsdifferenziert unterrichtete Fächer angegeben wurden. Sollte hier etwas fehlen, melden Sie das bitte an

support@BOLLE-software.de

Wenn Sie das Kästchen bei *Alle Fächer zur Auswahl stellen* anhaken, erscheinen alle Fächer der Schule in der Liste, unabhängig davon, ob die Fächer als leistungsdifferenziert in BOLLE definiert wurden oder nicht.

Klicken Sie auf das blaue Icon unterhalb der Halbjahre. Es erscheint folgendes Menü:

## Deutsch, 1. Halbjahr, Schuljahr 2021/22



Wählen Sie aus, bei welchen Schüler:innen das folgende Niveau für das gewählte Halbjahr eingetragen werden soll.

Keine Auswahl getroffen



Niveau

GR

☐ Änderung für alle folgenden Halbjahre übernehmen

Abbrechen

Änderungen speichern

Legen Sie das Niveau fest und **wählen dann alle Schüler:innen der Klasse aus**, die auf dem Niveau für das ausgewählte Halbjahr in diesem Fach unterrichtet und bewertet werden.




**Im Idealfall müssen Sie das nur bei der Ersteinrichtung von BOLLE machen. Die folgenden Niveaueintragungen ergeben sich aus den Zeugniseintragungen.**

Beim Niveau können Sie zwischen ER, GR und nldU wählen.

Über diese Seite lassen sich später auch Korrekturen vornehmen, falls ein Schulkind gar nicht mehr in dem Niveau unterrichtet wird, wie es hier aber (noch) hinterlegt ist.

Wichtig: Die Fachbereichsleitungen haben auf diese Einstellungen ebenfalls Zugriff und erhalten so eine hilfreiche Übersicht.

So könnte die Eintragung bei einer Klasse in einem leistungsdifferenzierten Fach aussehen:

2021/22	2021/22	2022/23
1. Halbj.	2. Halbj.	1. Halbj.
		
ER	NldU	
ER	NldU	
ER	NldU	
ER	NldU	
ER	NldU	
GR	NldU	
ER	NldU	
ER	NldU	

Wenn Sie hier Änderungen vornehmen möchten, klicken Sie direkt auf die Eintragung bei dem Schulkind. Es öffnet sich ein Menü, um das Niveau entsprechend individuell ändern zu können. Der Schüler:innenname wurde auf dem Beispielbild entfernt.

## Niveau ändern



Schüler:in

Fach

Mathematik

Schuljahr

2021/22

Halbjahr

1

Bisheriges Niveau

ER

### Niveau

ER

☐ Änderung für alle folgenden Halbjahre übernehmen

Abbrechen

Löschen

Änderungen speichern

Sie sehen hier auch den gefährlich rot leuchtenden Knopf: **Löschen**. Diese Funktion löscht nicht die Schüler:in aus BOLLE. Es wird jedoch die Hinterlegung des Kursniveaus für diese Schüler:in gelöscht. Bitte überlegen Sie ganz genau, ob Sie Kursniveaus löschen möchten.

Sollte Sie unbeabsichtigt auf **Löschen** geklickt haben, müssten Sie die Löschung erst noch einmal bestätigen. Danach wird aber wirklich gelöscht.

## Niveaueintragung löschen



Wollen Sie den Niveau-Eintrag für das gesamte Schuljahr löschen?

Ja, löschen

Abbrechen

Bei unbeabsichtigter Löschung müssen Sie eine neue Niveaueintragung vornehmen.

### **Wichtig: Zieldifferent unterrichtete Schüler:innen erhalten ebenfalls eine Niveauzuordnung**

Zieldifferente Schüler:innen können standardmäßig im GR-Niveau verweilen, da, wenn sie eine Lernen-Note kriegen, es keine Rolle spielt. Und falls sie dann doch mal eine Regelnote bekommen sollten, braucht man eine korrekte Niveauangabe für die richtige Angabe auf dem entsprechenden Zeugnis.

Sollte Sie diese Ansicht stören, müssen Sie händisch das Niveau von GR auf nldU stellen.

### **Tipp:**

Sollen die Kursniveauvorschläge beim Eintrag von Zeugnisnoten vom Programmstandard abweichen? Sprechen Sie mit Ihrer Mittelstufenkoordination. Änderungen können im Programm definiert werden. [Hier erfahren Sie mehr darüber.](#)

Version #11

Erstellt: 5 März 2021 16:22:18 von BOLLE Support

Zuletzt aktualisiert: 22 Mai 2024 14:35:23 von BOLLE Support