

Vorlagen für Fließtextzeugnisse

Mit dem Recht der Grundschulkoordination können Sie Vorlagen für die Fließtextzeugnisse erstellen. Klicken Sie dafür im Reiter Grundschule auf *Fließtextzeugnisse (Vorlagen)*.

Grundschule ▾ Mittelstufe ▾ E-P

AG-Verwaltung

Fehlzeiten

Kursbücher

Kurszuordnungen

Laufbahnen

Notenschluss

Fließtextzeugnisse (Vorlagen)

Zeugnisse

Zuordnungen

Zwischenbewertungen

Auf der Seite sehen Sie die bereits angelegten Vorlagen für Fließtextzeugnisse. Sie können alle Formulierungen unwiderruflich löschen, neue Formulierungen einzeln hinzufügen oder eine große Sammlung an Formulierungen importieren. Letzteres kann hilfreich sein, wenn Sie Vorlagen ggf. auch von Kolleg:innen anderer Schule erhalten.

Zurück

Vorlagen für Fließzeugnisse

Hier können Sie für die verschiedenen Fächer Vorschläge für Formulierungen hinterlegen.

Den Vornamen des Kindes bitte als "VORNAME" in eingeben, also z.B. "VORNAME beteiligt sich an Gesprächen."

Neue Formulierung hinzufügen

Importieren

Alle Formulierungen löschen

PDF

CSV

Fach	Notenpunkte	Kategorie	Text
<input type="text"/>	<input type="text"/>	<input type="text"/>	<input type="text"/>
Deutsch	14	Sprachgebrauch	VORNAME erzählt und informiert ziel- und zweckorientiert.
Deutsch	11	Sprachgebrauch	VORNAME beteiligt sich themenbezogen an Gesprächen.
Deutsch	8	Sprachgebrauch	VORNAME beteiligt sich an Gesprächen.
Deutsch	5	Sprachgebrauch	VORNAME spricht meist verständlich.
Deutsch	2	Sprachgebrauch	VORNAME spricht noch nicht immer verständlich.
Deutsch	0	Sprachgebrauch	VORNAME spricht kaum verständlich und beteiligt sich kaum an Gesprächen.
Deutsch	15	Sprachgebrauch	VORNAME erzählt und informiert außergewöhnlich ziel- und zweckorientiert.
Deutsch	10	Sprachgebrauch	VORNAME beteiligt sich in der Regel themenbezogen an Gesprächen.
Deutsch	7	Sprachgebrauch	VORNAME beteiligt sich meistens an Gesprächen.
Deutsch	3	Sprachgebrauch	VORNAME nicht verständlich.
Deutsch	2	Sprachgebrauch	VORNAME spricht noch nicht immer verständlich.
Deutsch	1	Sprachgebrauch	VORNAME spricht meistens nicht verständlich.
Deutsch	14	Lesen	VORNAME erfasst alle zentrale Aussagen von Texten.
Deutsch	11	Lesen	VORNAME erfasst die meisten zentralen Aussagen von Texten.
Deutsch	8	Lesen	VORNAME erfasst einige Aussagen von Texten.
Deutsch	5	Lesen	VORNAME erfasst wenige Aussagen von Texten.
Deutsch	2	Lesen	VORNAME erfasst die nach mehrmaligem Lesen wenige Aussagen von Texten.
Deutsch	0	Lesen	VORNAME zeigt auch nach mehrmaligem Lesen kaum Textverständnis.
Deutsch	14	Rechtschreibung	VORNAME schreibt Buchstaben sehr gut und lesbar in Druckschrift.
Deutsch	11	Rechtschreibung	VORNAME schreibt Buchstaben gut und lesbar in Druckschrift.
Deutsch	8	Rechtschreibung	VORNAME schreibt Buchstaben lesbar in Druckschrift.
Deutsch	5	Rechtschreibung	VORNAME schreibt Buchstaben mit Hilfen in Druckschrift.
Deutsch	2	Rechtschreibung	VORNAME schreibt Buchstaben mit viel Mühe meist lesbar.
Deutsch	0	Rechtschreibung	VORNAME kann noch keine Buchstaben sicher in Druckschrift schreiben.

Was auffällt, ist, dass hier "Notenpunkte" stehen. Dies ist nur zur ordentlichen Verarbeitung der Datenpunkte. Später sehen Sie die zugeordneten Noten 1+, 1, 1- etc.

Wofür die Werte stehen, sehen Sie hier:

15	1+
14	1
13	1-
12	2+
11	2
10	2-
9	3+
8	3
7	3-
6	4+
5	4
4	4-

3	5+
2	5
1	5-
0	6

Wenn Sie neue Formulierungen hinzufügen, müssen die Angaben nicht zu jedem Wert vorgenommen werden. Das sieht man weiter oben beim Beispiel für Deutsch bei den Fließtextzeugnissen bereits.

Vorlage anlegen



Fach

Fach auswählen...



Notenpunkte

Kategorie

Text

Abbrechen

Speichern

Wenn Sie die Kategorie gleich nennen (siehe oben "Sprachgebrauch"), werden alle Texte darunter gruppiert. Achten Sie darauf, dass, wenn ein Vorname verwendet werden soll, dass Sie VORNAME schreiben.

Auf die Nutzung geschlechtsspezifischer Personalpronomen soll laut Senatsvorgaben möglichst verzichtet werden. Wenn Sie als Zeugnisname ein Personalpronomen verwenden ("sie" oder "er"), achten Sie dennoch hier darauf, dass Sie VORNAME schreiben. Den Zeugnisnamen ändern Sie im Bereich "Zeugnisse" im Reiter "Bemerkungen".

Wenn Sie ganz viele Formulierungen mit einmal integrieren wollen, nutzen Sie am besten die Import-Funktion.

Formulierungen importieren



Klicken, um Datei auszuwählen

Browse



Erste Zeile enthält Überschriften

Format der CSV-Datei

1. Fach (BOLLE-Kürzel)
2. Notenpunkte
3. Kategorie
4. Text

Abbrechen

Importieren

Sie können dort eine CSV-Datei hochladen, die so vom Spaltenkopf her aussehen sollte:

	A	B	C	D	E	F	G	H	I
1	Fach	Notenpunkte	Kategorie	Text					
2	Deutsch	14	Sprachgebrauch	VORNAME erzählt und informiert ziel- und zweckorientiert.					
3	Deutsch	11	Sprachgebrauch	VORNAME beteiligt sich themenbezogen an Gesprächen.					
4	Deutsch	8	Sprachgebrauch	VORNAME beteiligt sich an Gesprächen.					
5	Deutsch	5	Sprachgebrauch	VORNAME spricht meist verständlich.					
6	Deutsch	2	Sprachgebrauch	VORNAME spricht noch nicht immer verständlich.					
7	Deutsch	0	Sprachgebrauch	VORNAME spricht kaum verständlich und beteiligt sich kaum an Gesprächen.					
8	Deutsch	15	Sprachgebrauch	VORNAME erzählt und informiert außergewöhnlich ziel- und zweckorientiert.					
9	Deutsch	10	Sprachgebrauch	VORNAME beteiligt sich in der Regel themenbezogen an Gesprächen.					
10	Deutsch	7	Sprachgebrauch	VORNAME beteiligt sich meistens an Gesprächen.					
11	Deutsch	3	Sprachgebrauch	VORNAME nicht verständlich.					
12	Deutsch	2	Sprachgebrauch	VORNAME spricht noch nicht immer verständlich.					
13	Deutsch	1	Sprachgebrauch	VORNAME spricht meistens nicht verständlich.					
14	Deutsch	14	Lesen	VORNAME erfasst alle zentrale Aussagen von Texten.					
15	Deutsch	11	Lesen	VORNAME erfasst die meisten zentralen Aussagen von Texten.					
16	Deutsch	8	Lesen	VORNAME erfasst einige Aussagen von Texten.					
17	Deutsch	5	Lesen	VORNAME erfasst wenige Aussagen von Texten.					
18	Deutsch	2	Lesen	VORNAME erfasst die nach mehrmaligem Lesen wenige Aussagen von Texten.					
19	Deutsch	0	Lesen	VORNAME zeigt auch nach mehrmaligem Lesen kaum Textverständnis.					
20	Deutsch	14	Rechtschreibung	VORNAME schreibt Buchstaben sehr gut und lesbar in Druckschrift.					
21	Deutsch	11	Rechtschreibung	VORNAME schreibt Buchstaben gut und lesbar in Druckschrift.					
22	Deutsch	8	Rechtschreibung	VORNAME schreibt Buchstaben lesbar in Druckschrift.					
23	Deutsch	5	Rechtschreibung	VORNAME schreibt Buchstaben mit Hilfen in Druckschrift.					
24	Deutsch	2	Rechtschreibung	VORNAME schreibt Buchstaben mit viel Mühe meist lesbar.					
25	Deutsch	0	Rechtschreibung	VORNAME kann noch keine Buchstaben sicher in Druckschrift schreiben.					
26									

Die Reihenfolge ist wichtig!

Diese Datei muss dann im richtigen Format gespeichert werden CSV UTF 8.

Excel-Arbeitsmappe (.xlsx)

Allgemeine Formate

Excel 97-2004-Arbeitsmappe (.xls)

✓ CSV UTF-8 (durch Trennzeichen getrennte Datei) (.csv)


Webseite (.htm)


Excel-Vorlage (.xltx)


Excel 97-2004-Vorlage (.xlt)


PDF


Wenn Sie selber tolle Vorlagen erstellt haben, können Sie diese Kolleg:innen anderer Schule zur Verfügung stellen. Klicken Sie dafür auf das Symbol "CSV". Diese Datei können die Kolleg:innen an anderen BOLLE-Schulen für den Import nutzen.

 Neue Formulierung hinzufügen

 Importieren

 Alle Formulierungen löschen

 CSV

 XLS

Version #1

Erstellt: 7 Dezember 2023 15:05:26 von BOLLE Support

Zuletzt aktualisiert: 7 Dezember 2023 15:06:20 von BOLLE Support