

Notenstrukturen anlegen

Sie können in BOLLE Vorlagen für Notenstrukturen anlegen. Diese können einerseits als persönliche Vorlagen erstellt werden oder von der Fachbereichsleitung allen Fachlehrkräften zur Verfügung gestellt werden.

Klicken Sie im Kursbuch auf Noten und dann auf das Zahnradsymbol. Bei den Einstellungen sehen Sie "Übersicht Notenstrukturvorlagen in neuem Fenster öffnen." Wenn Sie darauf klicken, öffnet sich das Menü zum Erstellen von Vorlagen für Notenstrukturen.

In diesem Bereich können Sie

- eigenen Vorlagen für Notenstrukturen anlegen,
- bereits eigene angelegte Notenstrukturen bearbeiten,
- als Fachbereichsleitung Vorlagen für Notenstrukturen Ihrem gesamten Fachbereich zur Verfügung stellen
- und diese ebenfalls nachträglich bearbeiten.

Das ist die Ansicht für die meisten Fachlehrkräfte:

Zurück Vorlagen für Notenstruktur				
Eigene Vorlagen				
+ Sek I + GK + LK				
Bisher haben Sie noch keine individuellen Notenstrukturen angelegt.				
Name	Kurstyp	Dupl.		
Fachbezogene Vorlagen				
Bisher gibt es noch keine Vorlagen für Ihre Fächer.				
Name	Kurstyp	Fächer	Dupl.	Als private Vorlage dupl.

Wenn Sie ein Fach oder einen Fachbereich leiten, erhalten Sie die folgende Ansicht. Weiter unten wird noch eine weitere Einstellung für Sie erläutert.

Zurück

Vorlagen für Notenstruktur

Eigene Vorlagen

+ Sek I

+ GK

+ LK

Bisher haben Sie noch keine individuellen Notenstrukturen angelegt.

Name	Kurstyp	Dupl.
------	---------	-------

Fachbezogene Vorlagen

+ Sek I

+ GK

+ LK

Bisher gibt es noch keine Vorlagen für Ihre Fächer.

Name	Kurstyp	Fächer	Dupl.	Als private Vorlage dupl.
------	---------	--------	-------	---------------------------

Klicken Sie auf das Pluszeichen bei Sek I, GK oder LK (eigene Vorlage oder fachbezogene Vorlage), um eine neue Notenstrukturvorlage anzulegen.

Vorlagenart	gültig in
Sek I	Sek I, aber auch E-Phase
GK	Grundkurse und Zusatzkurse
LK	Leistungskurse

Name der Vorlage

Gültig für alle Kurse, die nicht zur Q-Phase gehören

Allgemeiner Teil 50.0%

Schriftlich 50.0%

Allgemeiner Teil

		Name der Kategorie	Gewichtung	Notenanlässe	
<div>+</div>					
<div> <div>✕</div> <div>↑</div> <div>↓</div> </div>		<input type="text" value="Kategorie 1"/>	<input type="text" value="1"/> 100.0%	<div>✕</div> <div>+</div>	<input type="text" value="Anlass 1"/> Halbj.: 1
Notenanlässe werden später nach dem Anlassdatum sortiert, daher kann hier keine Reihenfolge festgelegt werden.					

Schriftlich

		Name der Kategorie	Gewichtung	Notenanlässe	
<div>+</div>					
<div> <div>✕</div> <div>↑</div> <div>↓</div> </div>		<input type="text" value="Kategorie 1"/>	<input type="text" value="1"/> 100.0%	<div>✕</div> <div>+</div>	<input type="text" value="Anlass 1"/> Halbj.: 1
Notenanlässe werden später nach dem Anlassdatum sortiert, daher kann hier keine Reihenfolge festgelegt werden.					

Abbrechen

Speichern

Sie können zahlreiche individuelle Einstellungen vornehmen. Im Folgenden sehen Sie ein Beispiel:

Name der Vorlage

Chemie Mittelstufe

Gültig für alle Kurse, die nicht zur Q-Phase gehören

Allgemeiner Teil 70.0%

Schriftlich 30.0%

Allgemeiner Teil

	Name der Kategorie	Gewichtung	Notenanlässe
			
  	Mitarbeit	<input type="text" value="4"/> 80.0%	<div>  <input type="text" value="Anlass 1"/> Halbj.: 1 </div> <div>  </div> <p>Notenanlässe werden später nach dem Anlassdatum sortiert, daher kann hier keine Reihenfolge festgelegt werden.</p>
  	Produkte und Mini-Tes	<input type="text" value="1"/> 20.0%	<div>  <input type="text" value="Protokoll"/> Halbj.: 1 </div> <div>  <input type="text" value="Hefterführung"/> Halbj.: 2 </div> <div>  </div> <p>Notenanlässe werden später nach dem Anlassdatum sortiert, daher kann hier keine Reihenfolge festgelegt werden.</p>


Schriftlich


	Name der Kategorie	Gewichtung	Notenanlässe
			
  	LEKs	<input type="text" value="1"/> 100.0%	<div>  <input type="text" value="LEK 1"/> Halbj.: 1 </div> <div>  <input type="text" value="LEK 2"/> Halbj.: 1 </div> <div>  <input type="text" value="LEK 3"/> Halbj.: 2 </div> <div>  </div>


Um das Halbjahr zu ändern, klicken Sie auf *Halbj.*

Um in einem Kursbuch eine Notenstrukturvorlage hinzuzufügen, klicken Sie auf das Zahnrad in *Noten* bei der *Kursbuchübersicht*.


 Speichern


 Gewichtung ändern...

 Download
(inkl. ehemaliger Schüler:innen)



Änderungen verwerfen

 Neue Kategorie...

 Neuer Notenanlass...

Sie können dann eine erstellte Vorlage für die Notenstruktur auswählen. In diesem Beispiel ist nur eine persönliche Vorlage erstellt worden: *Chemie Mittelstufe*. Klicken Sie darauf.

Einstellungen



- ☒ Stundenbewertungen anzeigen
 ☐ Kategoriedurchschnitte anzeigen
 ☐ Anzeige als Ziffernote
- ☒ Eigenen Noten anzeigen
 ☒ Zeugnismnoten anzeigen
 ☒ Zwischenbewertungen anzeigen

Notensrukturvorlagen

Persönliche Vorlagen

Chemie Mittelstufe

Fachbezogene Vorlagen

Es sind keine Vorlagen hinterlegt.

[Übersicht Notenstrukturvorlagen in neuem Fenster öffnen.](#)

Schließen

Sie müssen Ihre Auswahl bestätigen.

Notenstruktur wählen



Wollen Sie die Notenstruktur "Chemie Mittelstufe" übernehmen?

Ja, übernehmen

Abbrechen

Vorher sah die Notenstruktur so aus:

Allgemeiner Teil 50% (1)		Schriftlich 50% (1)		Zeugnismnoten	
Mündliche Noten 100% (1)		Klassenarbeiten 100% (1)		1. Halbjahr	
1. Note 09.08.2021 - 1. Halbjahr		1. Klassenarbeit 09.08.2021 - 1. Halbjahr		gesamt (errechnet)	alle automatisch füllen
1x		1x		gesamt	gesamt
-	-	-	-	>>	
-	-	-	-	>>	

Danach so:

Allgemeiner Teil 70% (7)				Schriftlich 30% (3)				Zeugnisnoten		
Mitarbeit 80% (4)	Produkte und Mini-Tests 20% (1)			LEKs 100% (1)				1. Halbjahr		
Anlass 1 09.08.2021 - 1. Halbjahr	Protokoll 09.08.2021 - 1. Halbjahr	Hefterführung 29.01.2022 - 2. Halbjahr		LEK 1 09.08.2021 - 1. Halbjahr	LEK 2 09.08.2021 - 1. Halbjahr	LEK 3 29.01.2022 - 2. Halbjahr		gesamt (errechnet)	alle automatisch füllen	gesamt
1x	1x	1x		1x	1x	1x				
			-				-		>>	
			-				-		>>	

Es handelt sich nur um eine Vorlage. Sie können weiterhin sämtliche Änderungen vornehmen und weitere Notenansätze hinzufügen. Sie können auch nachträglich das Datum des jeweiligen Notenansatzes verändern. Notenansätze, die dem 1. bzw. 2. Halbjahr zugeordnet wurden, erhalten bei Erstellung automatisch das Datum des ersten Schultages des jeweiligen Halbjahres. Dieses Datum kann jedoch verändert werden.

Sobald Sie auch nur eine Note erteilt haben, können Sie in Ihrem Kurs keine neue Notenstrukturen mehr integrieren. BOLLE wüsste nicht, wohin Ihre bereits erteilten Bewertungen zugeordnet werden sollen. Um Sie vor Datenverlust zu schützen, können neue Notenstrukturen aus Vorlagen nur ohne bereits erfolgte Noteneinträge erfolgen.

Notenstrukturen für den Fachbereich

Als Fachbereichsleitung erfolgt nahezu die gleiche Vorgehensweise. Sie müssen hierbei jedoch noch angeben, für welches Fach bzw. für welche Fächer die Vorlage gelten soll. Die Auswahl der Fächer ergibt sich aus Ihrer in BOLLE hinterlegten Fachleitung.

Neue Notenstrukturvorlage anlegen

Name der Vorlage

Gültig für alle Kurse, die nicht zur Q-Phase gehören

Fächer

Keine Auswahl getroffen

Allgemeiner Teil

1

50.0%

Schriftlich


1

50.0%

Auswahl treffen



Abbrechen

 Auswahl bestätigen

Keine Auswahl getroffen

Anzahl: 1
100 Einträge pro Seite
Seite 1 von 1

Name

Kürzel

Chemie

Ch

Anzahl: 1
100 Einträge pro Seite
Seite 1 von 1

Version #3

Erstellt: 18 November 2021 14:27:57 von BOLLE Support

Zuletzt aktualisiert: 12 März 2022 10:02:32 von BOLLE Support